

*İçinizi ısıtacak
teknoloji*



AKYOL

ISI SİSTEMLERİ



www.akyolisi.com

HAKKIMIZDA

www.akyolisi.com

Akyol Isı Sistemleri: Sıcaklığı Kalbinizde Hissedin

Sıcak bir ev, sadece bir yer değil, aynı zamanda mutluluğunuzun ve huzurunuzun temsilcisidir. Akyol Isı Sistemleri olarak, sizlere bu sıcaklığı sunmanın gururunu yaşıyoruz. Uzun yıllardır kat kaloriferi, kazan, şömine, kuzine ve petek gibi ısıtma sistemlerinde uzmanlaşmış, güvenilir ve saygın bir firma olarak biliniyoruz.

Hizmetlerimiz

Firmamız, geniş ürün yelpazesıyla müşterilerimize kaliteli ve ekonomik ısıtma çözümleri sunar. Kat kaloriferi, kazan, şömine, kuzine ve petek gibi ürünlerin satışı, montajı ve bakımı konularında uzmanlaşmış ekibimiz, sizlere en uygun ve verimli ısıtma sistemini sağlamak için çalışır. Müşteri memnuniyetini en üst düzeyde tutarak, her zaman profesyonel ve güvenilir hizmet sunmaktan gurur duyarız.

Neden Akyol Isı Sistemleri?

Uzman Ekibimiz: Deneyimli ve uzman ekibimiz, en karmaşık ısıtma sistemleriyle başa çıkabilir ve size en uygun çözümü sunar.

Kaliteli Ürünler: Satışını yaptığımız ürünler, kalite standartlarına uygun olarak seçilir ve size uzun ömürlü ve güvenilir bir ısıtma deneyimi sunar.

Müşteri Memnuniyeti: Müşteri memnuniyeti, bizim için her şeyden önemlidir. Size en iyi hizmeti sunabilmek için sürekli olarak kendimizi geliştiririz.

Hızlı ve Etkili Hizmet: Acil durumlarda dahi hızlı müdahale eden ekibimiz, sorunlarınıza en kısa sürede çözüm bulur.

Ekonomik Çözümler: Size en uygun fiyatlarla en verimli ısıtma sistemlerini sunarız. Ekonomik çözümlerimizle bütçenizi zorlamadan sıcak bir yaşamın keyfini çıkarabilirsiniz.

Akyol Isı Sistemleri olarak, sizlere sadece sıcak bir ev değil, aynı zamanda güven, kalite ve huzur sunuyoruz. İhtiyaçlarınıza uygun ısıtma çözümleri için bize güvenebilirsiniz. Biz buradayız, sıcaklığı kalbinizde hissetmeniz için!



AKYOL
ISI SİSTEMLERİ

KALORİFER SOBALARI, ŞÖMİNELER

MİRA SERİSİ

T-15 KS

KOVALI FANLI KALORİFER SOBASI

Manuel Kumanda Paneli
 Termostata Bağlı Sessiz Fan Sistemi
 Termostata Bağlı Devir Daim Sistemi
 Kovalı Yanma Haznesi
 Her Türlü Katı Yakıtı Yakma İmkânı
 Manuel Hava Sirkülasyon Kolu
 Konvektör Hava Yayıcı Kanallar
 Şık, Dekoratif Dış Gövde Kabini
 Alüminyum Gövde Profilleri
 Döküm Üst Yüzey



Kömür



Kozalak



Odun



Tezek


 Sessiz Çalışan
Fan

 Manuel Hava
Sirkülasyon Kolu

 Kilitli
Döküm Kapak

 Yüksek Soba
Kovası

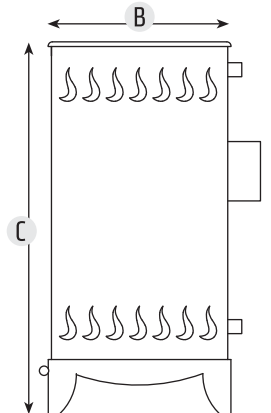
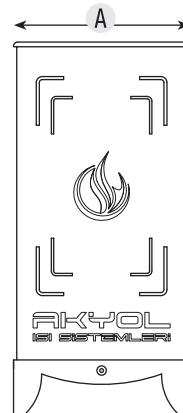
 Konvektör
Hava Kanalları

 Manuel
Kumanda Panosu

 Statik Boyalı
Gövde Kabini


TEKNİK ÖZELLİKLER

Kapasite:	15 000 kcal/h-17,4 kW
Kazan Gidiş- Dönüş:	1"
Emniyet Gidiş-Dönüş:	¾"
Baca Çapı:	130 mm
Su Hacmi:	20 L
Ağırlık:	69 Kg
En (A)	480 mm
Ölçüler: Derinlik (B)	480 mm
Yükseklik (C)	810 mm



LORA SERİSİ

T-20 KS

KUZİNE KOVALI FANLI KALORİFER SOBASI

Manuel Kumanda Paneli
 Termostata Bağlı Sessiz Fan Sistemi
 Termostata Bağlı Devir Daim Sistemi
 Kovalı Yanma Haznesi
 Her Türlü Katı Yakıtı Yakma İmkânı
 Manuel Hava Sirkülasyon Kolu
 Konvektör Hava Yayıcı Kanallar
 Şık, Dekoratif Dış Gövde Kabini
 Alüminyum Gövde Profilleri
 Geniş Hacimli Pişirme Fırını
 Döküm Üst Yüzey



Kömür



Kozalak



Odun



Tezek

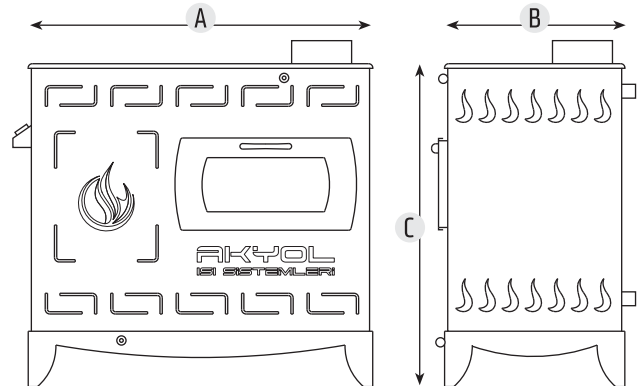
Sessiz Çalışan
FanManuel Hava
Sirkülasyon KoluDöküm Üst
Yüzey

Fırın Kolu

Döküm
Kova KapağıGeniş Hacimli
Pişirme FırınıManuel
Kumanda Panosu

TEKNİK ÖZELLİKLER

Kapasite:	20 000 kcal/h-23.2 kW
Kazan Gidiş- Dönüş:	1"
Emniyet Gidiş-Dönüş:	3/4"
Baca Çapı:	130 mm
Su Hacmi:	25 L
Ağırlık:	102 Kg
Ölçüler:	En (A)
	Derinlik (B)
	Yükseklik (C)



MİMOZA SERİSİ

T-25 MŞİ

MINİ ŞÖMİNE KALORİFER SOBASI

- Dijital Kumanda Paneli
- Geniş Yakıt Yükleme Kapağı
- Eleme ve Devirme Sistemi
- Termostata Bağlı Klape Sistemi
- Borulu (Alev Kıran) Sistemi
- Max. Yanmayı Sağlayan Kolay Değiştirilebilir Izgara
- İkincil Hava Kanalları
- Geniş Hacimli Kül Tavası
- Her Türlü Katı Yakıtı Yakma İmkânı
- Kazanı Önden Temizleme İmkânı
- Konvektör Hava Yayıcı Kanallar
- Şık, Dekoratif Dış Gövde Kabini
- Döküm Üst Yüzey
- Üstten Yükleme İmkânı



Kömür



Kozalak



Odun



Tezek



Kül Eleme ve Devirme Kolları



Dijital Kumanda Panosu



Çanak Izgara



Zincirli Termostat



Konvektör Hava Kanalları



Sessiz Çalışan Zincirli Klepe



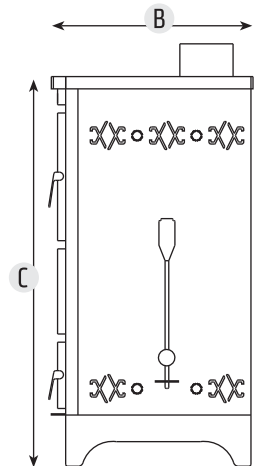

Kül Kapağı



Zincirli Termostat

TEKNİK ÖZELLİKLER

Kapasite:	25 000 kcal/h-29.00 kW
Kazan Gidiş- Dönüş:	1"
Emniyet Gidiş-Dönüş:	3/4"
Baca Çapı:	130 mm
Su Hacmi:	40 Lt
Ağırlık:	129 Kg
Ölçüler:	
En (A)	600 mm
Derinlik (B)	570 mm
Yükseklik (C)	1020 mm



MANOLYA SERİSİ

T-25 DŞK

DİKEY ŞÖMİNE FIRINLI KALORİFER SOBASI

Dijital Kumanda Paneli
Geniş Yakıt Yükleme Kapağı
Eleme ve Devirme Sistemi
Termostata Bağlı Klape Sistemi
Borulu (Alev Kıran) Sistemi
Max. Yanmayı Sağlayan Kolay Değiştirilebilir Izgara
İkincil Hava Kanalları
Geniş Hacimli Kül Tavası
Her Türlü Katı Yakıtı Yakma İmkânı
Kazanı Önden Temizleme İmkânı
Konvektör Hava Yayıcı Kanallar
Şık, Dekoratif Dış Gövde Kabini
Yemek Pişirme Fırını
Döküm Üst Yüzey



Kömür



Kozalak



Odun



Tezek



Kül Eleme ve Devirme Kolları



Dijital Kumanda Panosu



Çanak Izgara



Geniş Hacimli Pişirme Fırını



Konvektör Hava Kanalları




Sessiz Çalışan Zincirli Klepe



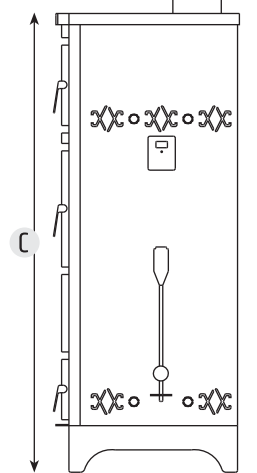
Geniş Hacimli Kül Tavası



A



B



TEKNİK ÖZELLİKLER

Kapasite:	25 000 kcal/h-29.00 kW
Kazan Gidiş- Dönüş:	1"
Emniyet Gidiş-Dönüş:	3/4"
Baca Çapı:	130 mm
Su Hacmi:	40 Lt
Ağırlık:	143 Kg
Ölçüler:	
En (A)	560 mm
Derinlik (B)	600 mm
Yükseklik (C)	1280 mm

FULYA SERİSİ

T-25 YŞK

YATAY ŞÖMİNE FIRINLI KALORİFER SOBASI

Dijital Kumanda Paneli
Geniş Yakıt Yükleme Kapağı
Eleme ve Devirme Sistemi
Termostata Bağlı Klape Sistemi
Borulu (Alev Kıran) Sistemi
Max. Yanmayı Sağlayan Kolay Değiştirilebilir Izgara
İkincil Hava Kanalları
Geniş Hacimli Kül Tavasası
Her Türlü Katı Yakıtı Yakma İmkânı
Kazanı Önden Temizleme İmkânı
Konvektör Hava Yayıcı Kanallar
Şık, Dekoratif Dış Gövde Kabini
Yemek Pişirme Fırını
Döküm Üst Yüzey



Kömür



Kozalak



Odun



Tezek



Kül Eleme ve Devirme Kolları



Dijital Kumanda Panosu



Çanak Izgara



Geniş Hacimli Pişirme Fırını



Konvektör Hava Kanalları



Sessiz Çalışan Zincirli Klepe

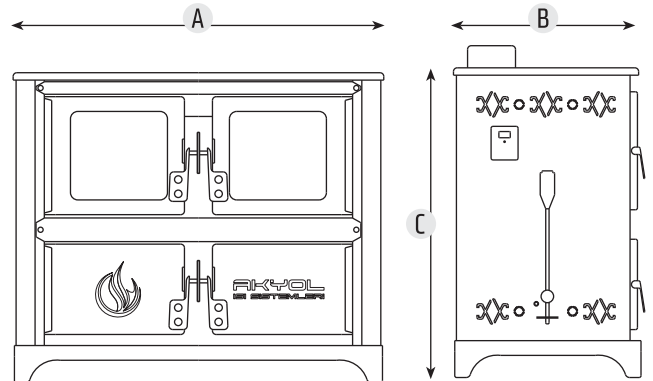


İkinci Kül Kapağı



TEKNİK ÖZELLİKLER

Kapasite:	25 000 kcal/h-29.00 kW
Kazan Gidiş- Dönüş:	1"
Emniyet Gidiş-Dönüş:	¾"
Baca Çapı:	130 mm
Su Hacmi:	40 Lt
Ağırlık:	165 Kg
Ölçüler:	
En (A)	1000 mm
Derinlik (B)	610 mm
Yükseklik (C)	900 mm





AKYOL
ISI SİSTEMLERİ

MANUEL, OTOMATİK KALORİFER KAZANLARI

EKO-LINE SERİSİ

T-25/60 MYK

MANUEL YÜKLEMELİ 2 KAPAKLI KALORİFER KAZANLARI

Manuel / Dijital Kumanda Paneli
Perde Kapak Sistemi
Geniş Yakıt Yükleme Kapağı
Termostata Bağlı Alarm Sistemi
Eleme ve Devirme Sistemi
Termostata Bağlı Klepe / Fan Sistemi
Kademeli Bafıl (Alev Kıran) Sistemi
Max. Yanmayı Sağlayan Kolay Değiştirilebilir Izgara
Manuel Eleme ve Devirme Kolları
İzolasyon / Yalıtım / Sessiz Çalışma Özelliği
Geniş Hacimli Kül Tavası
Her Türlü Katı Yakıtı Yakma İmkânı
Kazanı Önden Temizleme İmkânı



Kömür



Kozalak



Odun



Tezek



Opsiyonel Manuel Kumanda Paneli




Opsiyonel Dijital Kumanda Paneli



Opsiyonel Klepe



Opsiyonel Fan



Kül Eleme ve Devirme Kolları




Perde Kapak



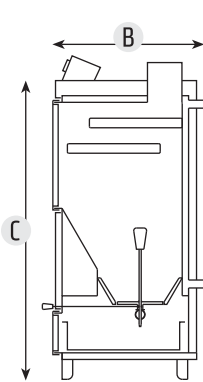
Çanak Izgara

TEKNİK ÖZELLİKLER

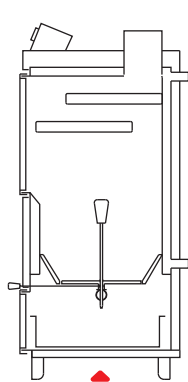
Ürün Kodu	Kapasite (kcal/h)	Ölçüler			Kazan Gidiş Dönüş	Emniyet Gidiş Dönüş	Kazan Doldurma Boşaltma	Baça Çapı (mm)	Su Hacmi (Lt)	Ağırlık (Kg)
		En (mm)	Derinlik (mm)	Yükseklik (mm)						
T-25 MYK	28 000	500	580	1265	1"	¾"	½"	130	50	144
T-35 MYK	35 000	545	580	1365	1"	¾"	½"	130	75	157
T-45 MYK	45 000	545	650	1465	1¼"	¾"	¾"	150	100	193
T-60 MYK	60 000	600	790	1465	1½"	¾"	¾"	150	125	231



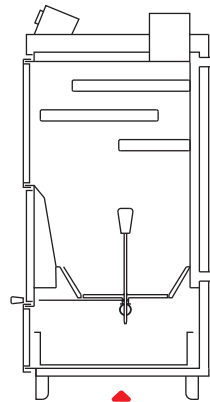
T-25 MYK



T-35 MYK



T-45 MYK



T-60 MYK

PLUS-LINE SERİSİ

T-25/60 MYOK

MANUEL YÜKLEMELİ 3 KAPAK KALORİFER KAZANLARI

Manuel / Dijital Kumanda Paneli
 Perde Kapak Sistemi
 Geniş Yakıt Yükleme Kapağı
 Eleme ve Devirme Sistemi
 Termostata Bağlı Klepe / Fan Sistemi
 Kademeli Bafli (Alev Kırıcı) Sistemi
 Max. Yanmayı Sağlayan Kolay Değiştirilebilir Izgara
 Çanak Izgara
 İzolasyon / Yalıtım / Sessiz Çalışma Özelliği
 Geniş Hacimli Kül Tavası
 Her Türlü Katı Yakıtı Yakma İmkânı
 Kazanı Önden Temizleme İmkânı
Odun Yakma İmkânı ⚠️



Kömür



Kozalak



Odun



Tezek



Opsiyonel Manuel Kumanda Paneli



Opsiyonel Dijital Kumanda Paneli



Opsiyonel Klepe



Opsiyonel Fan



Kül Eleme ve Devirme Kolları



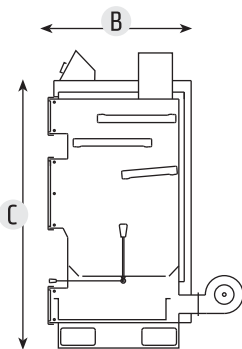

Perde Kapak



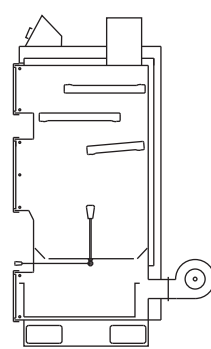
Çanak Izgara

TEKNİK ÖZELLİKLER

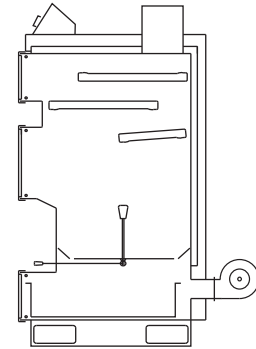
Ürün Kodu	Kapasite		Ölçüler			Kazan Gidiş Dönüş	Emniyet Gidiş Dönüş	Kazan Doldurma Boşaltma	Baça Çapı (mm)	Su Hacmi (Lt)	Ağırlık (Kg)
	(kcal/h)	kW	En (A) (mm)	Derinlik (B) (mm)	Yükseklik (C) (mm)						
T-25 MYOK	25 000	29.0	610	930	1330	1"	¾"	½"	130	50	205
T-35 MYOK	35 000	40.6	610	930	1380	1"	¾"	½"	130	75	225
T-45 MYOK	45 000	49.6	610	980	1430	1¼"	¾"	¾"	130	100	257
T-60 MYOK	60 000	69.6	660	980	1530	1½"	¾"	¾"	150	125	283



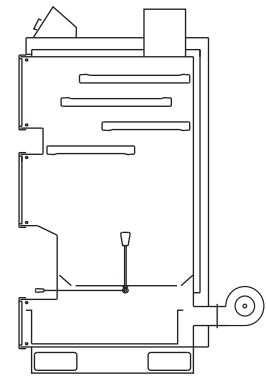
T-25 MYK



T-35 MYK



T-45 MYK



T-60 MYK

POWER-LINE SERİSİ

T-25/200 DOYK

DİLİMLİ (BAFILLI) OTOMATİK YÜKLEMELİ KALORİFER KAZANI

Manuel/ Dijital Kumanda Paneli
Geniş Hacimli Yakıt Deposu
İzolasyon/ Yalıtım
Geniş Hacimli Kül Tavası
Ceviz Kömürü Yakma İmkânı
Kazanı Önden Temizleme İmkânı
Sessiz Çalışma Özelliği
Kademeli Bafilli 4-5-6-7 Geçişli Alev Kıran Sistemi
Kolay Değiştirilebilir Yatay Pota
Odun Yakma İmkânı ⚠️
Ayarlanabilir Kapak Kilidi



Kömür



Kozalak



Odun



Tezek



Opsiyonel Manuel Kumanda Paneli



Opsiyonel Dijital Kumanda Paneli



1,0 Hp Redüktör Motoru



4-5-6 Geçişli Dilimli Alevkırın



Geniş Hacimli Yakıt Deposu



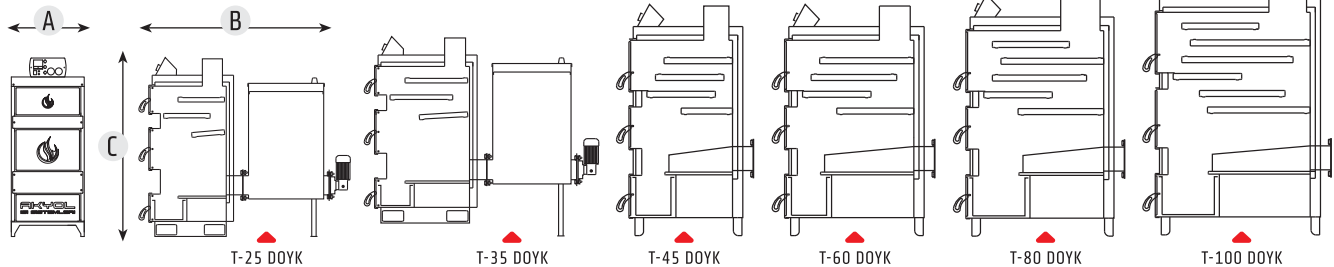
Geniş ve Derin Kül Tavası



Yatay Pota

TEKNİK ÖZELLİKLER

Ürün Kodu	Kapasite		Ölçüler			Kazan Gidiş Dönüş	Emniyet Gidiş Dönüş	Kazan Doldurma Boşaltma	Baça Çapı (mm)	Su Hacmi (Lt)	Ağırlık (Kg)
	(kcal/h)	kW	En (mm)	Derinlik (mm)	Yükseklik (mm)						
T-25 DOYK	25 000	29.0	540	1560	1360	1"	½"	1"	130	55	260
T-35 DOYK	35 000	40.6	540	1640	1360	1"	½"	1¼"	130	75	295
T-45 DOYK	45 000	52.2	580	1650	1400	1¼"	½"	1¼"	130	100	325
T-60 DOYK	60 000	69.6	580	1800	1400	1½"	¾"	1½"	150	125	375
T-80 DOYK	80 000	92.8	630	1900	1500	2"	1"	2"	200	175	410
T-100 DOYK	100 000	116.0	630	2000	1500	2"	1"	2"	200	250	650
T-125 DOYK	125 000	145.0	810	2270	1580	2½"	1"	2½"	200	350	805
T-150 DOYK	150 000	174.0	810	2370	1680	2½"	1¼"	2½"	200	450	920
T-200 DOYK	200 000	232.0	810	2470	1780	2½"	1¼"	2½"	250	560	1010



MOYK SERİSİ

T-250/500 MOYK

MERKEZİ SİSTEM OTOMATİK YÜKLEMELİ KALORİFER KAZANI

Manuel/ Dijital Kumanda Paneli
Geniş Yakıt Yükleme Kapağı
İzolasyon/ Yalıtım
Geniş Hacimli Kül Kovası
Ceviz ve Fındık Kömürü Yakma İmkânı
Kazanı Önden Temizleme İmkânı
Sessiz Çalışma Özelliği
Kademeli Borulu 4 Geçişli Alev Kıran Sistemi
Kolay Değiştirilebilir Yatay Pota
Odun Yakma İmkânı ⚠️



Kömür



Kozalak



Odun



Tezek



Opsiyonel Manuel Kumanda Paneli



Opsiyonel Dijital Kumanda Paneli



1,5 Hp Redüktör Motoru



Değiştirilebilir Yanma Potası



Boru Geçişli Alevkırın



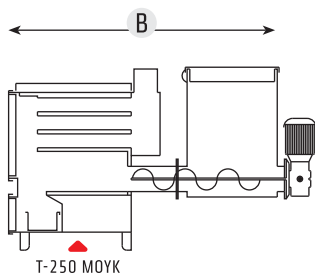
Geniş Hacimli Kül Tavas



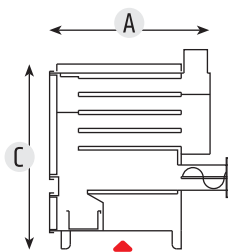
Geniş Hacimli Yakıt Deposu

TEKNİK ÖZELLİKLER

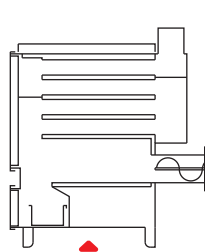
Ürün Kodu	Kapasite		Ölçüler			Kazan Gidiş Dönüş	Emniyet Gidiş Dönüş	Kazan Doldurma Boşaltma	Baça Çapı (mm)	Su Hacmi (Lt)	Ağırlık (Kg)
	(kcal/h)	kW	En (A) (mm)	Derinlik (B) (mm)	Yükseklik (C) (mm)						
T-250 MOYK	250 000	290.0	810	2470	1500	2½"	1½"	2½"	250	625	1200
T-300 MOYK	300 000	348.0	810	2470	1500	DN 80	1½"	DN 80	250	875	1655
T-350 MOYK	350 000	406.0	920	2650	1580	DN 80	1½"	DN 80	300	955	1825
T-400 MOYK	400 000	464.0	1025	2650	1680	DN 100	2"	DN 100	300	1225	2100
T-500 MOYK	500 000	580.0	1025	2980	1780	DN 100	2"	DN 100	350	1500	2450




T-250 MOYK



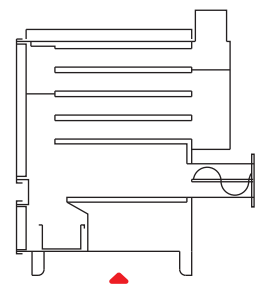
T-300 MOYK



T-350 MOYK



T-400 MOYK



T-500 MOYK

POYRAZ SERİSİ

T-30/100 MYİS

KURU HAVA ÜFLEMELİ FANLI İŞYERİ SOBASI

Kuru Hava Üfleme Sistemi
 Hava Yayıcı Fan Tertibatı
 Geniş Yakıt Yükleme Kapağı
 Çanak Izgara
 Eleme ve Devirme Kolları
 Geniş Hacimli Kül Tavası
 Her Türlü Katı Yakıtı Yakma İmkanı
 Sessiz Çalışma Özelliği/ Kolay Temizlik
 Ateş Tuğlası ile Çevrili Yanma Odası
 Isıya Dayanıklı Statik Boya
 Çevreye Isı Yayıma Özelliği



Kömür



Kozalak



Odun



Tezek



Hava Kanalları



Eleme-Devirme Kolları



Temizleme Kolları



Güçlü Fan



Geniş Hacimli Kül Tavası



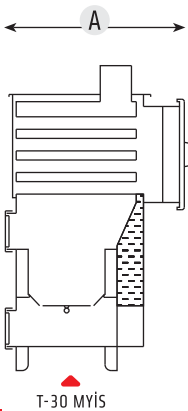
Çanak Izgara



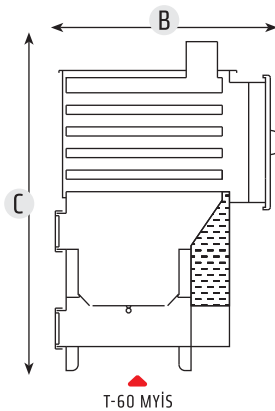
Yanma Odası Ateş Tuğlaları

TEKNİK ÖZELLİKLER

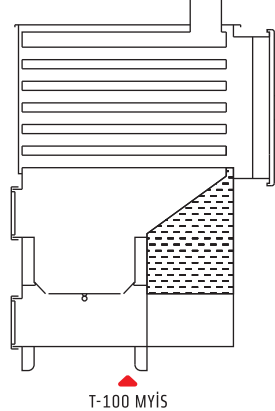
Ürün Kodu	Kapasite		En (A) (mm)	Derinlik (B) (mm)	Yükseklik (C) (mm)	Baça Çapı (mm)	Ağırlık (kg)	MAKSİMUM ISITMA ALANI
	(kcal/h)	kW						
T-30 MYİS	30 000	34.8	700	1070	1240	130	160	200 m ²
T-60 MYİS	60 000	69.6	770	1150	1420	150	240	500 m ²
T-100 MYİS	100 000	116.0	670	1140	1560	180	480	1000 m ²



T-30 MYİS



T-60 MYİS



T-100 MYİS



SU ISITICILAR

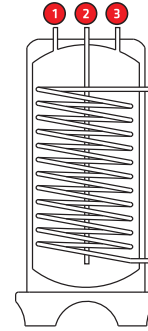
BOYLER

Galvanizli Sac ve Serpantin Boru
 Hava Emniyeti
 İzolasyon / Yalıtım
 Dekoratif Görünüm
 Termometre
 Dikey Ayaklar
 Korumucu Statik Boya



TEKNİK ÖZELLİKLER

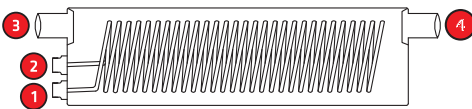
Ürün Kodu	Kapasite (Lt)	Ölçüler		Kalorifer Gidiş Dönüş	Şebeke Gidiş Dönüş	Ağırlık (Kg)
		Çap (mm)	Yükseklik (mm)			
Banyo Boyleri	60	380	1050	1/2"	1/2"	32
T-60 BYL	60	380	970	1/2"	1/2"	30
T-80 BYL	80	420	1100	3/4"	3/4"	39
T-100 BYL	100	420	1250	3/4"	3/4"	50
T-150 BYL	150	510	1280	3/4"	3/4"	60
T-200 BYL	200	580	1280	3/4"	3/4"	73
T-300 BYL	300	680	1250	3/4"	3/4"	100
T-500 BYL	500	850	1500	1"	3/4"	125



- 1-Emniyet Çıkışı
- 2-Şebeke Giriş
- 3-Şebeke Çıkış
- 4-Kalorifer Giriş
- 5-Kalorifer Çıkış

TEKNİK ÖZELLİKLER

Ürün Kodu	Kapasite (Kw)	Ölçüler		Kalorifer Gidiş Dönüş	Şebeke Gidiş Dönüş	Ağırlık (Kg)
		Çap (mm)	Yükseklik (mm)			
T-25 ES Eşanjör	25	90	440	1"	1/2"	4,25



- 1-Şebeke Giriş
- 2-Şebeke Çıkış
- 3-Kalorifer Giriş
- 4-Kalorifer Çıkış

BODUÇ - EŞANJÖR

Ani Su Isıtıcı
 10 m Uzunluğunda,
 8 mm Çapında,
 Bakır Serpantin Boru,
 Korumucu Statik Boya,
 Sarı Pirinç Kaynak



GENLEŞME DEPOLARI

TEKNİK ÖZELLİKLER

Ürün Kodu	Manuel Yüklemeli Sobalar			Hacim (lt)	Ağırlık (kg)
	En (mm)	Derinlik (mm)	Yükseklik (mm)		
T-24 AGD	420	150	470	24	8.0
T-36 AGD	580	150	570	36	10.6
T-50 AGD	410	250	510	50	12.5

AÇIK GENLEŞME DEPOSU

İzolasyon / Yalıtım
 Dekoratif Görünüm
 Asılabilir Tip
 Korumucu Statik Boya
 Su Seviye Göstergesi
 Şamandıra Eklenebilir



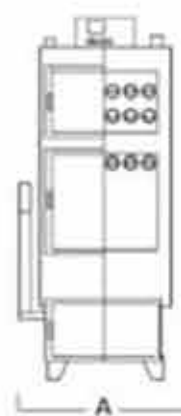
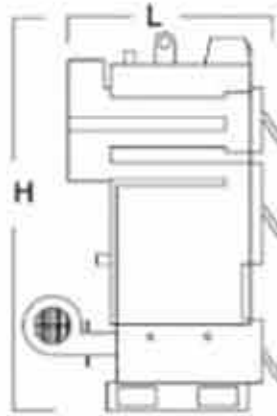

AKYOL
 ISI SİSTEMLERİ


4 GEÇİŞLİ OTOMATİK ISI KONTROLLÜ KATI YAKITLI KALORİFER KAZANLARI



HAR BORULU - 4G SERİSİ

- 3 Kapaklı
- 4 Geçişli
- Yüksek Verimli
- Büyük Kapaklı
- Estetik Tasarım
- Fan Hız Kontrollü
- Dijital Göstergeli
- Alev Dönüşümlü
- Don Olaylarına Karşı Korunmalı Sistem
- Yakıt Bittiği An Sistem Otomatik Kapanarak Enerji Tasarrufu Sağlar
- 4 Alev Geçişli Sayesinde Maximum Verim ALINIR.



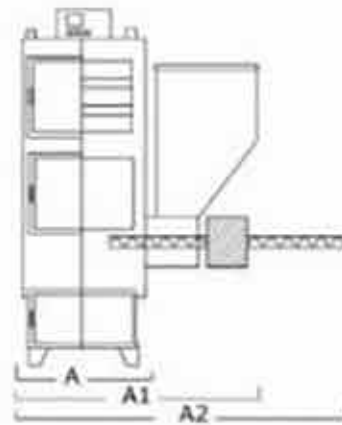
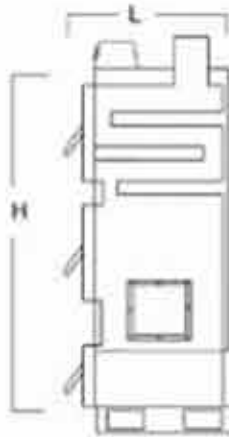
ÜRÜN MODELİ	ISITMA GÜCÜ		ÖLÇÜLER mm			KAZAN giriş dönüşü	Emniyet giriş dönüşü	Kazan doldur boşalt	Baca Çapı mm	Su Hacmi Lt	Kazan ağırlık Kg	Yakıt Kapoğu Ölçü mm	Yanma Odası Genişliği	Yanma Odası Derinliği
	Kcal/h	kw	A	L	H									
HAR-4G 25	25000	29	550	760	1330	1"	3/4"	1/2"	130	80	240	280*350	350	480
HAR-4G 35	35000	41	650	760	1330	1"	3/4"	1/2"	130	95	290	280*450	450	480
HAR-4G 45	45000	53	650	900	1330	1 1/4"	3/4"	1/2"	130	118	350	280*450	450	610
HAR-4G 60	60000	70	650	1050	1400	1 1/2"	1"	1/2"	170	150	400	280*450	450	760
HAR-4G 80	80000	93	650	1210	1400	1 1/2"	1"	1/2"	170	200	440	280*450	450	930



4 GEÇİŞLİ OTOMATİK ISI KONTROLLÜ KATI YAKITLI OTOMATİK YÜKLEMELİ KALORİFER KAZANLARI

HAR BAFILLI S-4G SERİSİ

- 3 Kapaklı
- 4 Geçişli
- Fan Hız Kontrollü
- Temizlik Gerektirmez
- Yüksek Verimli
- Estetik Tasarım
- Dijital Göstergeli
- Alev Dönüşümlü
- Don Olaylarına Karşı Korunmalı Sistem
- Yakıt Bittiği An Sistem Otomatik Kapanarak Enerji Tasarrufu Sağlar
- 4 Alev Geçışı Sayesinde Maximum Verim ALINIR.



ÜRÜN MODELİ	ISITMA GÜCÜ		ÖLÇÜLER mm					KAZAN gidiş dönüş	Emniyet gidiş dönüş	Kazan doldur bosalt	Baca Çapı mm	Su Hacmi Lt	Kazan ağırlık Kg
	Kcal/h	kw	A	A1	A2	L	H						
HAR-4G 25	25000	29	550	1120	1700	750	1400	1"	3/4"	1/2"	130	75	250
HAR-4G 40	40000	47	650	1220	1800	790	1400	1"	3/4"	1/2"	130	95	335
HAR-4G 60	60000	70	650	1220	1800	970	1400	1 1/2"	1"	1/2"	170	135	430
HAR-4G 80	80000	93	650	1220	1800	1120	1400	1 1/2"	1"	1/2"	170	180	480
HAR-4G 100	100000	116	720	1270	1850	1220	1400	2"	1"	1/2"	170	240	540

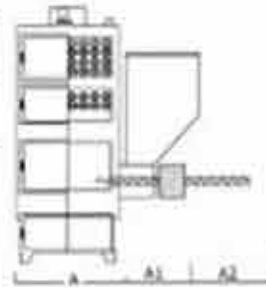
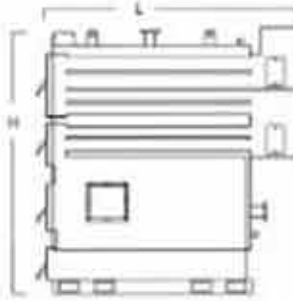


4 GEÇİŞLİ OTOMATİK ISI KONTROLLÜ KATI YAKITLI OTOMATİK YÜKLEMELİ KALORİFER KAZANLARI



HAR S-4G SERİSİ

-  4 Kapaklı
-  4 Geçişli
-  Yüksek Verimli
-  Dijital Göstergeli
-  Estetik Tasarım
-  Fan Hız Kontrollü
-  Alev Dönüşümlü



ÜRÜN MODELİ	ISITMA GÜCÜ		ÖLÇÜLER					Kazan gıdaç döniç	Emniyet gıdaç döniç	Kazan dövür böseç	Baca Çapı mm	Su hacmi Lt	Ağırlık Kg
	Kcal/h	kw	A	A1	A2	L	H						
HAR 4G-S 100	100000	116	630	750	860	1200	1600	2"	1"	3/4"	170	270	630
HAR 4G-S 125	125 000	145	630	750	860	1400	1650	2"	1"	3/4"	210	300	840
HAR 4G-S 150	150 000	174	740	750	860	1400	1700	2"	1"	3/4"	210	380	1030
HAR 4G-S 180	180 000	209	740	750	860	1700	1800	2"	1"	3/4"	270	510	1150
HAR 4G-S 200	200 000	233	740	750	860	1850	1800	2"	1 1/2"	3/4"	270	580	1270
HAR 4G-S 250	250 000	291	740	750	860	1980	2050	DN 65	1 1/2"	3/4"	270	720	1500
HAR 4G-S 300	300 000	349	850	850	1340	1980	2050	DN 65	1 1/2"	3/4"	270	890	1780
HAR 4G-S 350	350 000	407	850	850	1340	2300	2050	DN 65	1 1/2"	3/4"	330	1020	2040
HAR 4G-S 400	400 000	465	850	850	1340	2500	2050	DN 65	1 1/2"	3/4"	330	1180	2200
HAR 4G-S 450	450 000	523	850	850	1340	2750	2050	DN 80	1 1/2"	3/4"	330	1390	2580
HAR 4G-S 500	500 000	582	850	850	1340	2950	2050	DN 80	1 1/2"	3/4"	330	1540	2800



AKYOL
ISI SİSTEMLERİ


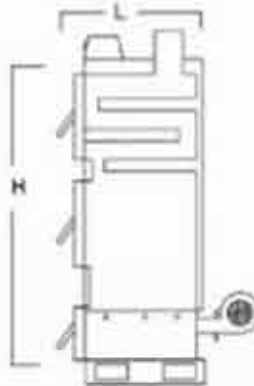


4 GEÇİŞLİ OTOMATİK ISI KONTROLLÜ KATI YAKITLI KALORİFER KAZANLARI

HAR BAFILLI - 4G SERİSİ

- 3 Kapaklı
- 4 Geçişli
- Büyük Kapaklı
- Yüksek Verimli
- Temizlik Gerektirmez
- Estetik Tasarım
- Fan Hız Kontrollü
- Dijital Göstergeli
- Alev Dönüşümlü
- Don Olaylarına Karşı
- Korumalı Sistem
- Yakıt Bittiği An Sistem
- Otomatik Kapanarak
- Enerji Tasarrufu Sağlar
- 4 Alev Geçiş Sayesinde Maximum Verim ALINIR.

* Yaş Odun, Çam Odunu ve Takoz Gibi Yakacaklar İçin Elverişlidir.



ÜRÜN MODELİ	ISITMA GÜCÜ		ÖLÇÜLER mm			KAZAN gıdık dönüş	Erişim gıdık dönüş	Kazan dolgu bosaıt	Baca Çapı mm	Su Hacmi Lİ	Kazan ağırlık Kg	Yakıt Kapasite Ölçü mm	Yanma Odası Genişliği	Yanma Odası Derinliği
	Kcal/h	kw	A	L	H									
HAR-4G 25	25000	29	550	750	1400	1"	3/4"	1/2"	130	75	250	300*350	350	480
HAR-4G 40	40000	47	650	790	1400	1"	3/4"	1/2"	130	95	335	300*450	450	520
HAR-4G 60	60000	70	650	970	1400	1 1/2"	1"	1/2"	170	135	430	300*450	450	700
HAR-4G 80	80000	93	650	1120	1400	1 1/2"	1"	1/2"	170	180	480	300*450	450	850
HAR-4G 100	100000	116	720	1220	1400	2"	1"	1/2"	170	240	540	300*520	520	950

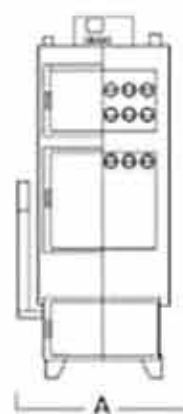
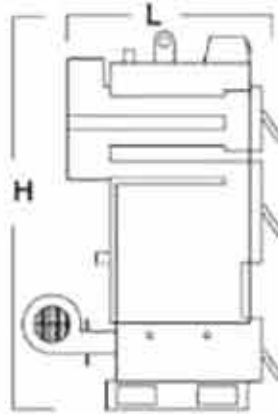


4 GEÇİŞLİ OTOMATİK ISI KONTROLLÜ KATI YAKITLI KALORİFER KAZANLARI



HAR BORULU - 4G SERİSİ

- 3 Kapaklı
- 4 Geçişli
- Yüksek Verimli
- Büyük Kapaklı
- Estetik Tasarım
- Fan Hız Kontrollü
- Dijital Göstergeli
- Alev Dönüşümlü
- Don Olaylarına Karşı Korunmalı Sistem
- Yakıt Bittiği An Sistem Otomatik Kapanarak Enerji Tasarrufu Sağlar
- 4 Alev Geçışı Sayesinde Maximum Verim ALINIR.



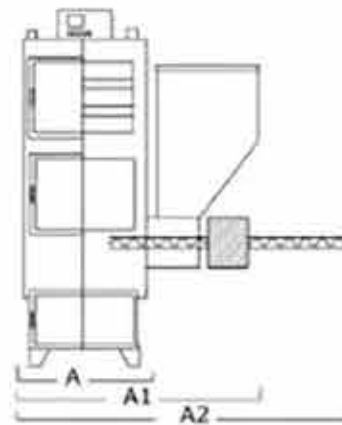
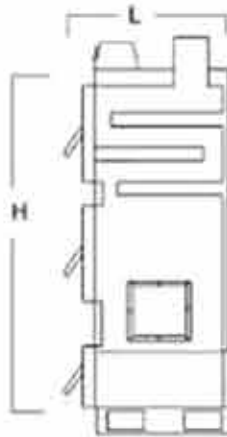
ÜRÜN MODELİ	ISITMA GÜCÜ		ÖLÇÜLER mm			KAZAN giriş dönüş	Emniyet giriş dönüş	Kazan doldur boşalt	Baca Çapı mm	Su Hacmi Lt	Kazan ağırlık Kg	Yakıt Kapođı Ölçü mm	Yanma Odası Genişliđi	Yanma Odası Derinliđi
	Kcal/h	kwh	A	L	H									
HAR-4G 25	25000	29	550	760	1330	1"	3/4"	1/2"	130	80	240	280*350	350	480
HAR-4G 35	35000	41	650	760	1330	1"	3/4"	1/2"	130	95	290	280*450	450	480
HAR-4G 45	45000	53	650	900	1330	1 1/4"	3/4"	1/2"	130	118	350	280*450	450	610
HAR-4G 60	60000	70	650	1050	1400	1 1/2"	1"	1/2"	170	150	400	280*450	450	760
HAR-4G 80	80000	93	650	1210	1400	1 1/2"	1"	1/2"	170	200	440	280*450	450	930



4 GEÇİŞLİ OTOMATİK ISI KONTROLLÜ KATI YAKITLI OTOMATİK YÜKLEMELİ KALORİFER KAZANLARI

HAR BAFILLI S-4G SERİSİ

- 3 Kapaklı
- 4 Geçişli
- Fan Hız Kontrollü
- Temizlik Gerektirmez
- Yüksek Verimli
- Estetik Tasarım
- Dijital Göstergeli
- Alev Dönüşümlü
- Don Olaylarına Karşı Korunmalı Sistem
- Yakıt Bittiği An Sistem Otomatik Kapanarak Enerji Tasarrufu Sağlar
- 4 Alev Geçışı Sayesinde Maximum Verim ALINIR.



ÜRÜN MODELİ	ISITMA GÜCÜ		ÖLÇÜLER mm					KAZAN gidiş dönüş	Emniyet gidiş dönüş	Kazan doldur boşalt	Baca Çapı mm	Su Hacmi Lt	Kazan ağırlık Kg
	Kcal/h	kw	A	A1	A2	L	H						
HAR-4G 25	25000	29	550	1120	1700	750	1400	1"	3/4"	1/2"	130	75	250
HAR-4G 40	40000	47	650	1220	1800	790	1400	1"	3/4"	1/2"	130	95	335
HAR-4G 60	60000	70	650	1220	1800	970	1400	1 1/2"	1"	1/2"	170	135	430
HAR-4G 80	80000	93	650	1220	1800	1120	1400	1 1/2"	1"	1/2"	170	180	480
HAR-4G 100	100000	116	720	1270	1850	1220	1400	2"	1"	1/2"	170	240	540




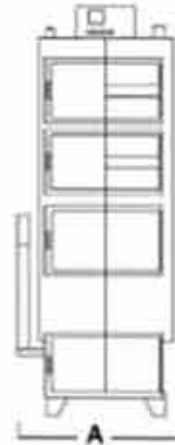
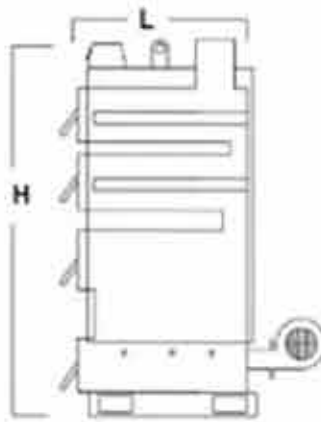
5 GEÇİŞLİ OTOMATİK ISI KONTROLLÜ KATI YAKITLI KALORİFER KAZANLARI



HAR BAFILLI - 5G SERİSİ

- 4 Kapaklı, 5 Geçişli
- Yüksek Verimli
- Büyük Kapaklı
- Temizlik Gerektirmez
- Estetik Tasarım
- Fan Hız Kontrollü
- Dijital Göstergeli
- Alev Dönüşümlü
- Don Olaylarına Karşı Korunmalı Sistem
- Yakıt Bittiği An Sistem Otomatik Kapanarak Enerji Tasarrufu Sağlar.
- 5 Alev Geçışı Sayesinde Maximum Verim ALINIR.

*Yaş Odun, Çam Odunu ve Takoz Gibi Yakacaklar İçin Elverişlidir.



ÜRÜN MODELİ	ISITMA GÜCÜ		ÖLÇÜLER mm			KAZAN giriş dönüşü	Emniyet giriş dönüşü	Kazan doldur besleme	Baca Çapı mm	Su Hacmi Lt	Kazan ağırlık Kg	Yakıt Kapağı Ölçü mm	Yanma Odası Geniřliđi	Yanma Odası Derinliđi
	Kcal/h	kw	A	L	H									
HAR-5G 30	30000	35	550	750	1550	1"	3/4"	1/2"	130	80	280	300*350	350	480
HAR-5G 40	40000	47	650	750	1550	1"	3/4"	1/2"	130	95	335	300*450	450	480
HAR-5G 60	60000	70	650	970	1550	1 1/2"	1"	1/2"	170	135	430	300*450	450	700
HAR-5G 80	80000	93	650	1120	1550	1 1/2"	1"	1/2"	170	180	480	300*450	450	850
HAR-5G 100	100000	116	720	1220	1550	2"	1"	1/2"	170	240	540	300*520	520	950



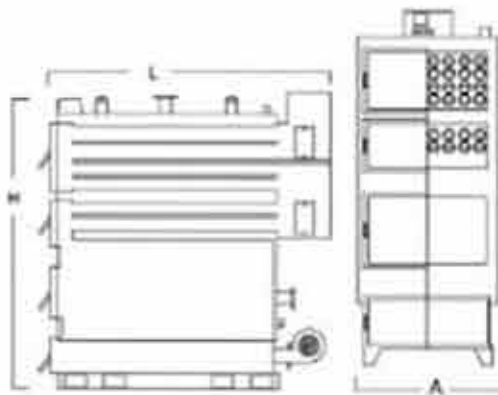
AKYOL
ISI SİSTEMLERİ

HAR 4G SERİSİ

-  4 Kapaklı
-  4 Geçişli
-  Yüksek Verimli
-  Dijital Göstergeli
-  Estetik Tasarım
-  Fan Hız Kontrollü
-  Alev Dönüşümlü



4 GEÇİŞLİ OTOMATİK ISI KONTROLLÜ KATI YAKITLI KALORİFER KAZANLARI



ÜRÜN MODELİ	ISITMA GÜCÜ		ÖLÇÜLER			KAZAN girdiç dönüç	Emniyet girdiç dönüç	Kazan doldur hacmi	Beca Çepi mm	Su Hacmi Lt	Kazan ağırlık kg	Yakıt Kapuç Ölçü mm	Yanma Odası Geniçliç	Yanma Odası Derinliç
	Kcal/h	kw	A	L	H									
HAR 4-G 100	100 000	116	630	1200	1600	2 "	1 "	3/4 "	170	270	610	520*300	520	1050
HAR 4-G 125	125 000	145	630	1400	1600	2 "	1 "	3/4 "	210	300	870	520*300	520	1250
HAR 4-G 150	150 000	174	740	1400	1600	2 "	1 "	3/4 "	210	380	1080	630*340	630	1250
HAR 4-G 180	180 000	209	740	1700	1700	2 "	1 "	3/4 "	270	510	1200	630*340	630	1500
HAR 4-G 200	200 000	233	740	1850	1700	2 "	1 1/2 "	3/4 "	270	580	1320	630*340	630	1650
HAR 4-G 250	250 000	291	740	1980	1700	DN 65	1 1/2 "	3/4 "	270	720	1580	630*340	630	1700
HAR 4-G 300	300 000	349	850	1980	1920	DN 65	1 1/2 "	3/4 "	270	890	1860	730*340	730	1700
HAR 4-G 350	350 000	407	850	2300	1920	DN 65	1 1/2 "	3/4 "	330	1020	2140	730*340	730	1950
HAR 4-G 400	400 000	465	850	2500	1920	DN 65	1 1/2 "	3/4 "	330	1180	2300	730*340	730	2150
HAR 4-G 450	450 000	523	850	2750	1920	DN 80	1 1/2 "	3/4 "	330	1390	2660	730*340	730	2350
HAR 4-G 500	500 000	582	850	2900	1920	DN 80	1 1/2 "	3/4 "	330	1540	2900	730*340	730	2550



AKYOL
ISI SİSTEMLERİ

GÜNEŞ ENERJİSİ

24 LÜ KROM KILIFLI

Sıcak su iç depo sac kalınlığı Sheet metal thickness of the inner tank of hot water	0.60 304 kalite paslanmaz krom nikel 0.60 304 stainless chromium-nickel
Sıcak su iç depo ölçüleri (mm) Hot water tank internal dimensions	340 x 1540
Sıcak su dış depo ölçüleri (mm) Hot water tank size outside	440 x 1600
Sıcak su deposu hacmi + vakumlu tüpler Hot water tank capacity + vacuum tubes	140 lt. + 50 lt. = 190 lt.
Sıcak ve soğuk su depo izolasyonu Hot and cold water tank insulation	Poliüretan
Soğuk su iç depo sac kalınlığı Sheet metal thickness of the inner tank of cold water	0.60 304 kalite paslanmaz krom nikel 0.60 304 stainless chromium-nickel
Soğuk su iç depo ölçüleri (mm) Cold water internal dimensions	300 x 540
Soğuk su dış depo ölçüleri (mm) Cold water external dimensions	370 x 600
Soğuk su deposu hacmi net Cold water tank capacity	40 lt.
Tüp ölçüleri (mm) Tube dimensions	470 x 1800



24 LÜ TAM BOY KROM KILIFLI

Sıcak su iç depo sac kalınlığı Sheet metal thickness of the inner tank of hot water	0.60 304 kalite paslanmaz krom nikel 0.60 304 stainless chromium-nickel
Sıcak su iç depo ölçüleri (mm) Hot water tank internal dimensions	340 x 1540
Sıcak su dış depo ölçüleri (mm) Hot water tank size outside	440 x 1600
Sıcak su deposu hacmi + vakumlu tüpler Hot water tank capacity + vacuum tubes	140 lt. + 50 lt. = 190 lt.
Sıcak ve soğuk su depo izolasyonu Hot and cold water tank insulation	Poliüretan
Soğuk su iç depo sac kalınlığı Sheet metal thickness of the inner tank of cold water	0.60 304 kalite paslanmaz krom nikel 0.60 304 stainless chromium-nickel
Soğuk su iç depo ölçüleri (mm) Cold water internal dimensions	300 x 1540
Soğuk su dış depo ölçüleri (mm) Cold water external dimensions	370 x 1600
Soğuk su deposu hacmi net Cold water tank capacity	110 lt.
Tüp ölçüleri (mm) Tube dimensions	470 x 1800



30 LU KROM KILIFLI

Sıcak su iç depo sac kalınlığı Sheet metal thickness of the inner tank of hot water	0.60 304 kalite paslanmaz krom nikel 0.60 304 stainless chromium-nickel
Sıcak su iç depo ölçüleri (mm) Hot water tank internal dimensions	340 x 1920
Sıcak su dış depo ölçüleri (mm) Hot water tank size outside	440 x 1980
Sıcak su deposu hacmi + vakumlu tüpler Hot water tank capacity + vacuum tubes	175 lt. + 60 lt. = 235 lt.
Sıcak ve soğuk su depo izolasyonu Hot and cold water tank insulation	Poliüretan
Soğuk su iç depo sac kalınlığı Sheet metal thickness of the inner tank of cold water	0.60 304 kalite paslanmaz krom nikel 0.60 304 stainless chromium-nickel
Soğuk su iç depo ölçüleri (mm) Cold water internal dimensions	300 x 540
Soğuk su dış depo ölçüleri (mm) Cold water external dimensions	370 x 600
Soğuk su deposu hacmi net Cold water tank capacity	40 lt.
Tüp ölçüleri (mm) Tube dimensions	470 x 1800



30 LU TAM BOY KROM KILIFLI

Sıcak su iç depo sac kalınlığı Sheet metal thickness of the inner tank of hot water	0.60 304 kalite paslanmaz krom nikel 0.60 304 stainless chromium-nickel
Sıcak su iç depo ölçüleri (mm) Hot water tank internal dimensions	340 x 1920
Sıcak su dış depo ölçüleri (mm) Hot water tank size outside	440 x 1980
Sıcak su deposu hacmi + vakumlu tüpler Hot water tank capacity + vacuum tubes	175 lt. + 60 lt. = 235 lt.
Sıcak ve soğuk su depo izolasyonu Hot and cold water tank insulation	Poliüretan
Soğuk su iç depo sac kalınlığı Sheet metal thickness of the inner tank of cold water	0.60 304 kalite paslanmaz krom nikel 0.60 304 stainless chromium-nickel
Soğuk su iç depo ölçüleri (mm) Cold water internal dimensions	300 x 1920
Soğuk su dış depo ölçüleri (mm) Cold water external dimensions	370 x 1980
Soğuk su deposu hacmi net Cold water tank capacity	140 lt.
Tüp ölçüleri (mm) Tube dimensions	470 x 1800







Standart Panel Radyatör



Tip : 11, 21, 22, 33

Uzunluk : 400 mm, 500 mm, ..., 2900 mm, 3000 mm

Yükseklik : 300 mm, 400 mm, 500 mm, 600 mm, 700 mm, 900 mm



Amortisörlü 60x80 cm Beyaz Havlupan





AKYOL
ISI SİSTEMLERİ

